



푸른 바다, 상상을 만든다

상상 블루 파빌리온

프로그램 운영계획안

유니브운영부
2023.05

슬로건

푸른 바다, 상상을 만든다

프로그램명

ESG 건축 디자인 창작 프로그램 「상상 블루 파빌리온」

대학생의 상상이 담긴 블루파빌리온을 통해
해양환경 오염의 심각성과 환경보전의 메시지를 전합니다.

“우리가 함께 지켜야 할 바다”

매년 버려지는 해양 쓰레기

14.5톤

무심코 버린 폐트병부터 어업 과정에서 만들어지는 어구까지
다양한 곳에서 많은 쓰레기가 유입되어 푸른 바다와 해양 생물을 괴롭히고 있어요.

특히, 해양 쓰레기 중 80% 이상을 차지하는 플라스틱 쓰레기는
해양 생태계를 파괴하는 것을 물론, 우리의 일상에도 큰 영향을 주고 있습니다.

우리의 푸른 바다를 위해
해양 환경 오염의 심각성 및 환경보전 메시지를
상상유니브와 함께 상상 블루 파빌리온에 담아 전해보는 건 어떨까요?

‘푸른바다, 상상을 만든다’

「상상 블루 파빌리온」



운영 Point

- **ESG 연계 대학생 건축 디자인 창작 프로그램** 2023 상상유니브 사업계획, 문화예술, ESG가 융합된 친환경 프로그램 런칭
- **실물 제작 경험 지원** 기획 및 디자인 시안 제작에서 그치는 기존 공모전과는 달리 실제 제안한 파빌리온 제작까지 진행
- **사회적기여가 가미된 ESG 활동** 제주시민대상 업사이클링 조형물 전시로 환경 보호 인식 제고
- **전국단위 예술·건축 관심 대학생 교류의 장** 타 전공 대비 부족한 대외활동 시장에서 친목도모 및 교류의 장을 제공해 예술·건축 관심 학생의 로열티 증대

모집요강

상상블루파빌리온 모집요강			
구분	상세내용		
프로그램명	“푸른바다, 상상을 만든다” 「상상블루 파빌리온」		
모집기간	’23년 4월 26일(수)~5월 30일(화)		
모집대상	건축·디자인에 관심있는 전국대·휴학생 누구나 -팀단위지원, 1팀당 3~4인		
디자인아이디어주제	푸른 제주 바다를 위한 우리의 메시지를 블루 파빌리온에 담아주세요. *디자인규격: 가로(3.6m)x세로(3.6m)x높이(3.6m) 규모 이내 사이즈 제작 권장		
제출형식	제작구성: A3사이즈 PDF 10장이내※디자인아이디어, 팀명, 팀소개, 기획의도 포함 제출파일형식: PDF파일※ 해당 PDF파일은 별도 클라우드에 업로드 한 뒤 해당 링크를 지원서에 기입해주세요		
지원방법	상상유니브 홈페이지를 통한 지원서 제출		
선발규모	1차: 디자인아이디어 공모 지원팀 중 15팀 선발 ※ 디자인 프리젠테이션 진출팀 발표: 6월 13일(화) 2차: 디자인 프리젠테이션 발표 심사 후 파빌리온 캠프 5팀 선발		
혜택	디자인 프리젠테이션 진출팀) 15팀 건축/디자인 관련 연사 강연 및 참여 인증서	파빌리온 캠프 진출팀) 5팀 제주 파빌리온 캠프 운영 경비 일체, 전문가 인큐베이팅 제공	우수팀 혜택 5팀 해양수산부장관상, 제주특별자치도지사상, 협회장상 및 상금
활동 프로세스	1	4월~6월	디자인아이디어모집진행 → 1차심사 → 디자인 프리젠테이션 선발팀 15팀 선발 → 1차선발팀발표 (6/13)
	2	6월 23일(금)	디자인 프리젠테이션진행(6/23) → 2차심사 → 파빌리온 캠프 진출 5팀 선발
	3	7월~9월	인큐베이팅(8주) → 파빌리온 캠프(8/21~24) → 최종심사 → 최종 어워즈 진행 → 파빌리온 전시(약 1달)
후원	해양수산부, 제주특별자치도, 한국건축가협회, 대한건축사협회		

디자인아이디어

디자인아이디어주제

푸른 제주 바다를 위한 우리의 메시지를 블루 파빌리온에 담아주세요.

디자인아이디어제작조건

- 가로(3.6m) x세로(3.6m) x높이(3.6m) 규모 이내 사이즈 제작 권장
*단,인큐베이팅시설차장소변수등을고려하여실제제작규격은달라질수있음
- 디자인 기획에 따라 원, 타원, 비정형 등의 형태를 자유롭게 구상 가능

디자인아이디어제작활용재료

- 제시된 해양 쓰레기 이외 일상의 다양한 소재 및 폐자재 활용 가능

디자인 아이디어 제작 시 참고 꿀팁

- 파빌리온 구조 부위 별 연결재료, 설치방법 등 구체적 방법을 표현하면 이해도가 Up!
- 파빌리온을 통해 전하고자 하는 메시지, 의미까지 표현하면 Good!
- 크리에이티브에는 정해진 기준이 없어요! 상상하는 무엇이든 좋습니다.

디자인아이디어제작활용재료

- 제시된 해양 쓰레기 이외 일상의 다양한 소재 및 폐자재 활용 가능

제작시활용가능한대표해양쓰레기

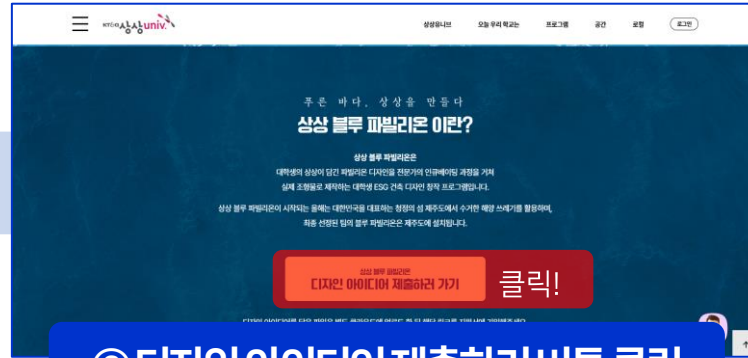
Sea Glass	소형 어구, 부표류	대나무	플라스틱 압축 판넬
			
*지름 3cm 이하 바다에버려진 유리가깨지고 풍화되어형성된유리조각	*부표 지름 약 50cm, *소형 어구류 약 8cm(유 형별 편파 有) 제주해안에서 쉽게발견되는 폐플라스틱유형	*길이는 대나무 별 상이 어업,양식도구로 사용후버려진 플라스틱코팅대나무	*43cmx43cmx7T 소형플라스틱을 압축,재가공한판넬

디자인아이디어접수 관련 안내

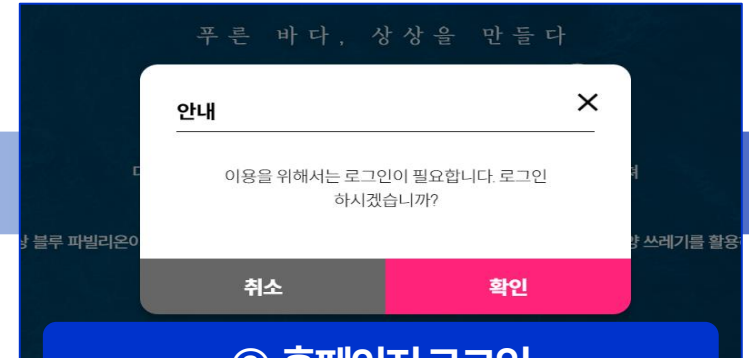
디자인아이디어접수 프로세스



① 상상유니브 공식 홈페이지 접속



② 디자인아이디어제출하기버튼 클릭



③ 홈페이지로그인

*상상유니브홈페이지가입은필수입니다.



④ 디자인아이디어접수 페이지 접속



⑤ 지원서작성 및 제출

디자인 아이디어 제출 완료

디자인아이디어접수 관련 안내

디자인아이디어지원서 관련 주요 참고 사항

작성중궁금한사항은상상유니브홈페이지1대1문의를 활용해주세요!가장빠르게답변을받을수있습니다.

기본정보

활동 희망 지역(최대 1개 중복 선택 가능)

※ 상상 블루 파빌리온 프로그램 활동 희망 지역을 선택해주세요 (오프라인 인큐베이팅 참여 가능 지역)

서울

전남

충북

부산

충남

전북

대구

경남

제주

인천

강원

기타

기타 입력(최대 30자)

추가항목

인지경로

0/110 (한글110자)

※ 상상 블루 파빌리온을 알게 된 경로를 선택해주세요. (다중 선택 가능) 예시) 상상유니브 홈페이지, 인스타그램, 페이스북, 에브리타임, 캠퍼스픽, 링커리어, 속삭, 월간스페이스, 마실와이드, 디자인정글, 요즘것들, 대학생커뮤니티, 친구및 지인 소개, sms 및 이메일 등

기본 정보 작성 관련

구분	설명											
활동 희망 지역	2023년 7~8월 중, 오프라인으로 진행 될 수 있는 인큐베이팅 과정 참여시 희망하는 활동 지역 을 선택해주세요.											
	활동 희망 지역 구분											
	서울	부산	대구	인천	경기	전남	충남	경남	강원	충북	전북	제주
인지경로	상상블루파빌리온의 정보를 얻게 된 경로 를 기입해주세요. 아래 내용 중 해당되는 경로를 주관식으로 작성해주세요											
	인지경로 예시											
	상상유니브 홈페이지		인스타그램		페이스북		뉴스레터					
	링커리어		속삭		에브리타임		캠퍼스픽		월간스페이스			
	마실와이드		디자인정글		대학생 커뮤니티		친구 및 지인 소개		SMS			

디자인아이디어접수관련안내

디자인아이디어지원서관련주요참고사항

🔍 작성중궁금한사항은상상유니브홈페이지1대1문의를활용해주세요!가장빠르게답변을받을수있습니다.

팀정보

팀명 *

참가인원수 *

주관식

팀원 필수 정보

0/500 (한글500자)

※ 디자인 아이디어를 함께 준비한 팀원의 정보를 기입해주세요. (ex. 홍길동/230101/남/01012341234)

팀정보작성관련

구분	설명
🔑 팀에 속한 모든 구성원이 지원서를 제출해야 합니다.	
팀명	팀 구성원 모두가통일된 팀명을기입해주세요. *띄어쓰기, 스펠링 철자 등 유의
참가인원수	팀구성원의숫자를 기입해주세요 👤 팀구성원의숫자는최소3명,최대4명으로참여가능합니다.
팀원 필수 정보	팀구성원의간략정보를기입해주세요. 아이디어 모집 마감 후, 지원 정보 더블체크 용도로 사용됩니다.
	[작성 예시] 구성원구분 / 이름 / 생년월일 / 성별 / 핸드폰번호 팀장 / 김상상 / 000602 / 남 / 01012345678 팀원 / 이유니 / 020421 / 여 / 01034561234 팀원 / 박블루 / 010512 / 남 / 01089123451

디자인아이디어접수 관련 안내

디자인아이디어지원서 관련 주요 참고 사항

🔍 작성중궁금한사항은상상유니브홈페이지1대1문의를활용해주세요!가장빠르게답변을받을수있습니다.

접수정보

자료첨부

항목

디자인 아이디어 기획서 제출

링크URL ★

자료 추가 +


※ ※작품을 공용 드라이브(구글 드라이브, 네이버 마이박스, 드롭박스 등)에 업로드 한 후 접근 권한을 풀어 링크 업로드 해주세요!

디자인아이디어파일제출 관련

구분	설명
📁 원활한아이디어기획서파일열람을위해PDF파일로변환해주세요.	
링크 URL	📎 공용드라이브&웹하드 업로드 후, 링크 를 지원서에 작성해주세요. (ex구글 드라이브, 네이버 마이박스, 드롭박스 등)
	🔒 꼭! 접근 권한을 해제 하여 링크를 생성해주세요.
	👥 팀구성원 모두 동일한 링크를 기입 해주세요.

디자인 아이디어 접수 관련 안내

디자인 아이디어 지원 관련 FaQ

 [상상블루파빌리온 자주 묻는 질문 보러가기](#) 작성중 궁금한 사항은 [상상유니브 홈페이지 1대1문의](#)를 활용해주세요! 가장 빠르게 답변을 받을 수 있습니다.

구분	설명	
지원 관련	❓ 꼭 건축 · 디자인 전공자만 지원할 수 있나요?	아닙니다. 상상블루파빌리온은 건축 · 디자인에 관심 있는 재 · 휴학생이면 누구나 지원 가능합니다.
	❓ 팀 구성원 모두가 대학생이어야 하나요?	네, 팀원 모두 대학생이어야 합니다. 재 · 휴학 여부는 상관 없습니다.
팀원 구성 관련	❓ 개인으로 지원할 수 없나요?	상상블루파빌리온 프로젝트는 추후 실제 파빌리온 제작까지 이어지는 3박 4일 캠프까지 연계되어 있습니다. 이에 원활한 프로젝트 운영을 위해서는 3~4인으로 팀을 구성하여 지원하시는 것을 권장드립니다.
인큐베이팅 관련	❓ 멘토링은 대면으로만 진행되는 건가요?	상황에 따라 대면과 비대면이 혼용되어 이루어집니다. 멘토-팀 간의 협의 과정을 통해 진행 형태와 일정 조율 가능합니다. 다만, 상황에 따른 변동 가능성은 있습니다.

운영프로세스

Step 01

4월 4주차~6월 2주차



모집 홍보

1차 심사

디자인아이디어모집

4/26(수)~5/30(화)

- ✓ 건축·디자인관심대학생대상디자인아이디어모집
- ✓ 전국 12개 지역
- ✓ 3~4인 팀 단위 구성
- ✓ 환경보전메시지를 담은 해양쓰레기 친환경 조형물 디자인

심사 ※ 디자인 프리젠테이션 진출팀 발표 6월 13일(화)

6월 1주차~2주차

- ✓ 건축·디자인 관련 전문가 섭외를 통해 공정성/전문성 강화
- ✓ 심사기준/주제 적합성, 아이디어 참신성, 아이디어 구현성 등
- ✓ 디자인 프리젠테이션 진출 총 15팀 선발
- ✓ 결과 발표 6월 13일(화)

Step 02

6월 3주차



디자인 프리젠테이션

파빌리온 캠프 진출팀 선정

디자인 프리젠테이션

6/23(금)

- ✓ 디자인 PT를 통해 친환경 아이디어 교류의 장 마련
- ✓ 파빌리온 제작에 도움이 되는 전문 연사 강연 제공
- ✓ 파빌리온 캠프 진출 최종 5팀 선발을 위한 심사 진행

Step 03

7월 1주차~8월 3주차



인큐베이팅

파빌리온 캠프 시상식

인큐베이팅

7월 1주차~8월 2주차

- ✓ 실무 경험을 보유한 전문가 밀착 멘토링 진행
- ✓ 디자인 완성도 등 인큐베이팅을 통한 퀄리티 강화
- *오프라인 1~2회 + 온라인 진행 (주 평균 1회 진행 예정)

파빌리온 캠프

제작 8/21(월)~8/24(목)

- ✓ 현업 전문가 연계 제주 현지 파빌리온 설치 캠프 3박 4일 진행
- ✓ 상호/전문가 평가를 통한 시상 진행 (대상 1/최우수 1/우수 2/장려 1)

전시 8/24(목)~9/30(토) *약 1달

- ✓ 제주도 심지내 파빌리온 전시를 통한 환경보전메시지 전달
- ✓ 전시 종료 후, 제주도민을 위한 벤치, 거시판으로 재탄생될 예정

Step 04

9월 ~



후속 운영

친환경 굿즈 제작

- ✓ 전시한 파빌리온 재료 활용
- ✓ 파빌리온 프로그램 설명 및 환경보전메시지 담은 씨글라스 굿즈 제작(예정)

업사이클링 제품 제작

- ✓ 전시 후 하체재를 활용하여 업사이클링 제품을 제작
- *파빌리온 재료를 활용한 공원 벤치, 거시판 등

서로의 아이디어를 공유하고 교류하는 디자인 프리젠테이션

디자인 프리젠테이션 개요

| 일정 2023년 6월 23일(금)

| 장소(안) 성수 상상플래닛 1층 커넥트홀 (서울특별시 성동구 뚝섬로 13길 38 상상플래닛)

| 운영요소

참여자(학생/전문가) 간의 네트워킹 장 형성

디자인 기획서 경쟁 프리젠테이션 진행 및 파빌리온 캠프 진출 팀 선발

프로젝트와 연계된 전문 지식을 나누는 트렌디한 연사강연

| 운영 프로그램 (안)

프로그램	시간	내용	비고
프리젠테이션	13:00~15:50(170)	발표 5분 & 질의응답 5분	총 15개 팀/1팀당 10분 휴게시간 10분씩 2회 포함
강연	15:50~17:00(70)	전문 연사강연 2타임 진행	1연사당 30분 내외 휴게시간 10분 포함
심사 및 총평	17:00~17:45(45)	최종 심사평 및 캠프 진출 최종 5팀 발표	



인사이트 공유



파빌리온 진출 팀 심사

상상 속의 블루 파빌리온을 실현시키는 전문가 인큐베이팅

전문가 인큐베이팅 개요


- | 일정 2023년 7월 1주차~8월 3주차
- | 참여대상 파빌리온 캠프 진출팀 5팀
- | 운영형태 온·오프라인 인큐베이팅 진행 ※주 1회예정
- | 멘토구성 원활한소통과 실무 감각전달을 위해 전문 건축 관련 실무진 위주의 멘토단섭외

1팀당 1명의 전문 멘토 매칭



멘토

실무경험기반의 밀착멘토링



파빌리온 캠프 진출팀

- ✓ 디자인 아이디어 실물화를 운영 계획 세분화 필요
- ✓ 파빌리온 최종 제작 퀄리티 향상을 위한 밀착 세부 멘토링 예정



실무경험증진



결과물 퀄리티 업그레이드

3박 4일 동안 제주에서 진행되는 파빌리온 캠프



파빌리온제작



최종 시상

파빌리온 캠프 개요

일정	2023년 8월 21일(월)~24일(목)/3박4일
장소	제주시일원 제작) 제주 북수구광장(제주시일도1동 1220-9) 설치 및 전시) 제주 탐라문화광장(제주시일도 1동 1498)
참여인원	60명 이내 -학생) 총 5팀 약 60여명 학생(1팀당 12명/기획 4명, 제작 8명) *선정된 5팀의 경우 팀별 제작 인원 8명 추가 구성 필요
제공내역	3박4일 파빌리온 캠프 경비 일체 제공(교통, 숙박, 식비, 제작 경비 등), 현장 설치 멘토링 제공
운영사항	3박4일 운영 기간 중 사진 및 영상 촬영, 파빌리온 제작 완료를 위한 제반 사항 제공

최종 시상 내역(안)

심사) 전문 심사위원 및 참여자 상호 평가를 통해 최종 우수 팀 선발

구분	제공내역
대상(1팀)	해양수산부장관상/상금 250만원
최우수상(1팀)	제주특별자치도지사상/상금 150만원
우수상(2팀)	대한건축사협회장상/상금 100만원
	한국건축가협회장상/상금 100만원
장려상(1팀)	KT&G 상상유니브 운영사무국장상/상금 50만원

파빌리온 전시

전시장소

제주시 탐라문화광장



상상블루 파빌리온 전시

| 전시기간 2023년 8월 3주차~9월 4주차(약 1달)

| 전시주소 제주시 일도일동 1498

*파빌리온 전시이후 제주도민을 위한 벤치, 거시판 등으로 재탄생될 예정

장소 상세



E.O.D.